



Estado do Rio de Janeiro
Prefeitura Municipal de
Iguaba Grande

PREVIGUABA

Instituto de Previdência dos Servidores
Públicos do Município de Iguaba Grande

2ª REUNIÃO ORDINÁRIA CONJUNTA DOS CONSELHOS FISCAL E ADMINISTRATIVO DO INSTITUTO DE PREVIDÊNCIA DOS SERVIDORES PÚBLICOS DO MUNICÍPIO DE IGUABA GRANDE – PREVIGUABA.

No dia quinze do mês de fevereiro de dois mil e vinte e quatro, na sede do PREVIGUABA, neste Município, foi realizada a 2ª Reunião Ordinária com membros dos Conselhos Deliberativo e Fiscal convocada pelo Presidente do PREVIGUABA, Sr. Rogério Maia Vieira, tendo como pauta principal a aprovação do relatório mensal de investimentos referente ao mês de janeiro do ano corrente, com início às dezessete horas e dez minutos. Sr. Rogério cumprimentou a todos os presentes e iniciou com apresentação do relatório do mês de janeiro de 2024, com manifestação e aprovação de todos os membros do conselho deliberativo. Ainda na oportunidade, efetuada leitura do relatório de investimentos do mês de janeiro de conhecimentos de todos, de acordo com a Portaria MTP nº 1.467 de 2 de junho de 2022, Capítulo VI, Seção V, Artigo 136º e com o Manual do Pró-Gestão RPPS versão 3.4, item 3.2.6 Nível I, aprovado pela Portaria SPREV nº 4.248, de 22 de dezembro de 2022. Sr. Rogério Maia ofereceu oportunidade para sugestões ou ressalvas dos membros do conselho fiscal, com manifestação e aprovação de todos os presentes. Na oportunidade, o Sr. Rogério Maia relatou sobre a realização da Prova de Vida dos servidores públicos efetivos ativos, aposentados e pensionistas que se dará início em junho 2024. Relatou ainda sobre a importância da atualização da base de dados do Regime Próprio de Previdência Social que além de uma determinação legal é imprescindível para gestão do Instituto, eficiência e eficácia na elaboração da Avaliação Atuarial.

Como ninguém mais se pronunciou e não havendo mais nada a ser tratado, a reunião foi encerrada às dezessete horas e quarenta minutos, finalizando com assinatura da Ata por todos os presentes na reunião, a saber:

Presidência do PREVIGUABA:

Rogério Maia Vieira _____

ROGÉRIO MAIA VIEIRA
Presidente
Matricula: 2105123 - PREVIGUABA
CP RPPS CGINV I

Conselho de Administração:

Júlio Cezar de Souza _____

Bruno de Souza Medeiros _____

Sebastião Victor Lisboa B Bravo _____

Joaquim de Souza Moreira _____



Estado do Rio de Janeiro
Prefeitura Municipal de
Iguaba Grande

PREVIGUABA

Instituto de Previdência dos Servidores
Públicos do Município de Iguaba Grande

Conselho Fiscal:

Sharley de Castro Moreira

Adriano Alves da Costa

Cecilia Alvarenga de Magalhães

Regina Célia Vasconcellos Terra Pereira

Ata lavrada pela servidora Suelen Ribeiro M. da Silva Ramos, no total de 02 (duas) folhas.

Iguaba Grande, 15 de fevereiro de 2024.

RELATÓRIO MENSAL DE INVESTIMENTOS – JANEIRO/ 2024

PARECER Nº 02/2024 – CONSELHO FISCAL CONFIS / PREVIGUABA

Os membros participantes da 2ª Reunião Ordinária de 2024 do Conselho Fiscal do Instituto de Previdência dos Servidores Públicos do Município Iguaba Grande - PREVIGUABA, ocorrida em 09 de fevereiro de 2024, no desempenho de suas competências de que trata o artigo 14 da Lei nº 1.228/2017, em razão do Parecer favorável do COMINV, e do exame do Relatório Mensal de Investimentos, APROVAM o Relatório Mensal de Investimentos referente ao ano de 2024 do mês de janeiro do ano de 2024.

Coelma Alvaranga de Aguiar

Nome

Conselheiro Fiscal

Flávia de C. Lima

Nome

Conselheiro Fiscal

Adriano Alves da Costa

Nome

Conselheiro Fiscal

Regina Cibara Tomaz Pereira

Nome

Conselheiro Fiscal

[Handwritten signatures and initials]



RELATÓRIO MENSAL DE INVESTIMENTOS – JANEIRO/ 2024


PARECER Nº 02/2024 – COMITÊ DE INVESTIMENTOS COMINV

Os membros participantes da 2ª Reunião Ordinária de 2024 do Comitê de Investimentos - COMINV do Instituto de Previdência dos Servidores Públicos do Município de Iguaba Grande - PREVIGUABA, ocorrida em 09 de fevereiro de 2024, no desempenho de suas competências de que trata o artigo 22 da Lei nº 1.228/2017, após examinarem o Relatório Mensal de Investimentos referente ao ano de 2024 do mês de janeiro de 2024, opinam favoravelmente pela aprovação, submetendo-o assim, à apreciação dos membros conselheiros do Conselho de Fiscal do PREVIGUABA.



Nome

Membro COMINV



Nome

Membro COMINV




Nome

Membro COMINV

Nome

Membro COMINV



Nome

Presidente COMINV

Rosana A. R. Alves

Mat.: 172642-1





2024

Relatório Mensal

Janeiro

Análise dos Investimentos

De acordo com a Portaria MTP nº 1.467 de 2 de junho de 2022, Capítulo VI, Seção V, Artigo 136º e com o Manual do Pró-Gestão RPPS versão 3.4, item 3.2.6 Nível 1, aprovado pela Portaria SPREV nº 4.248, de 22 de dezembro de 2022.




Artigos	Limite (%)	Utilizado	Libre
7º I b - FI 100% Títulos TN	100,00%	35,53%	27.191.149,78 64,47%
7º III a - FI Referenciados RF	65,00%	33,11%	25.339.235,33 31,89%
7º IV - Ativos Financeiros de RF - Emissão de...	20,00%	4,73%	3.622.486,22 15,27%
7º V a - FIDC Cota Sênior	5,00%	0,11%	82.213,97 4,89%
8º I - Fundos de Ações	35,00%	20,55%	15.727.692,33 14,45%
10º II - Fundos em Participações (FIP)	5,00%	0,67%	511.787,09 4,33%
11º - Fundos Imobiliários	5,00%	2,45%	1.873.233,32 2,55%

[Handwritten signature]

Governança (Pró Gestão)

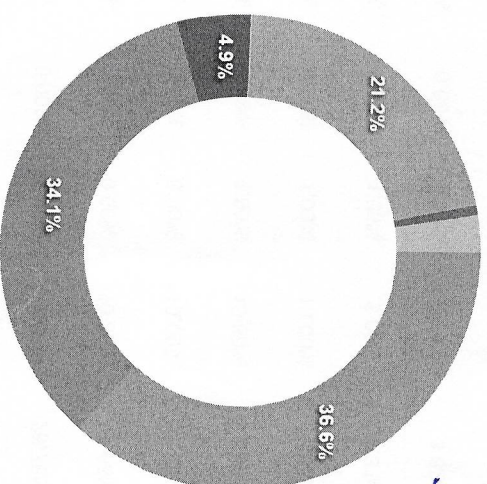
NIVEL 1 14/06/2026

Segmentos

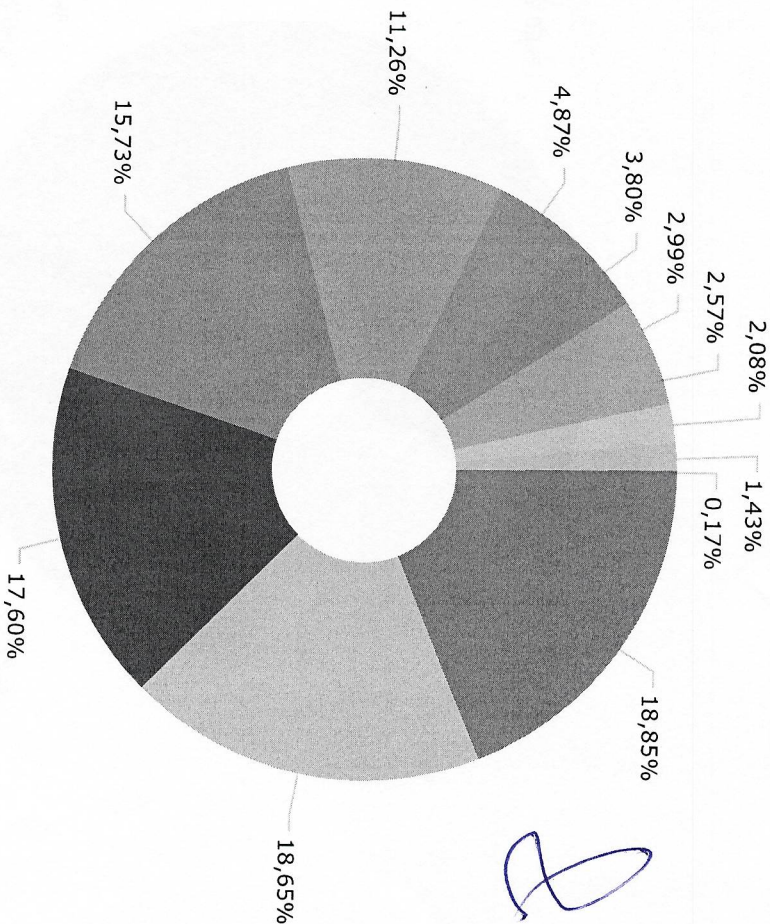


Renda Fixa
Renda Variável
Estruturados
Fundo Imobiliário

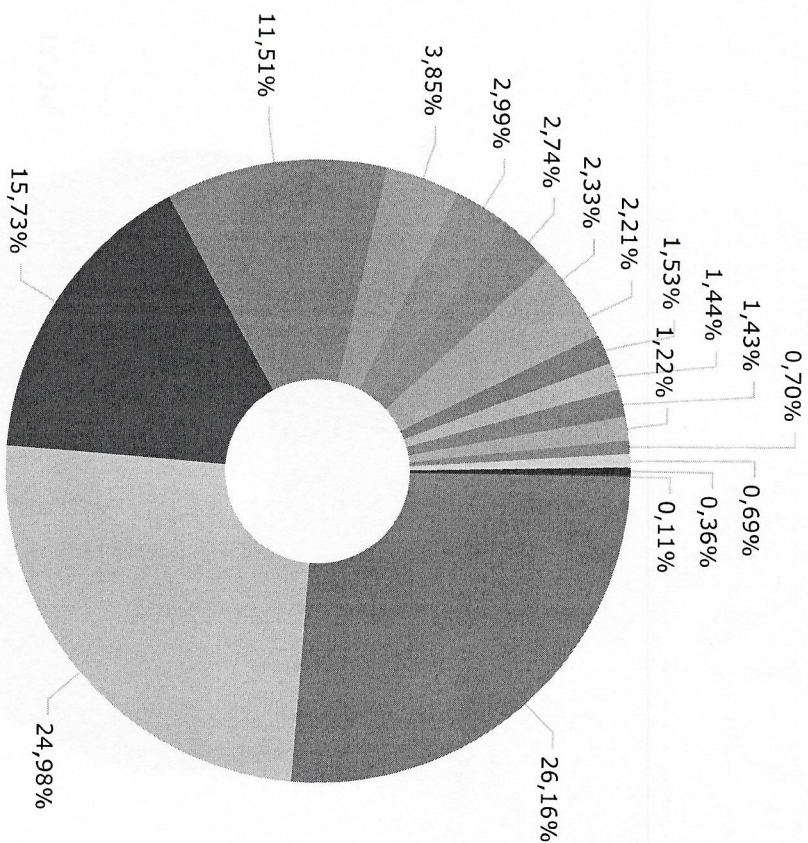
Artigos



	Mês	Ano	3M	6M	12M	24M	Var - Mês	Volatilidade - Mês
NÃO DEFINIDO - BENCHMARK								
ITAÚ ASSET NTN-B 2024 FI RENDA FIXA	1,11	1,11	2,85	2,34			0,33	0,70
CDI - BENCHMARK	0,97	0,97	2,81	6,04	12,87	27,33		
BB FLUXO FIG RENDA FIXA SIMPLES PREVIDENCIÁRIO	0,88	0,88	2,55	5,51	11,76	24,82	0,01	0,02
PREMIUM FIDC SÊNIOR 1	-0,75	-0,75	-5,97	-7,21	-14,74	-61,84	0,31	0,65
IBOVESPA - BENCHMARK	-4,79	-4,79	12,91	4,76	12,63	13,92		
QLZ MOS FI AÇÕES	-3,58	-3,58	16,64	0,97	31,46	28,76	8,57	18,04
PLURAL DIVIDENDOS FI AÇÕES	-2,94	-2,94	12,20	7,53	15,86	32,13	5,07	10,68
FINACAP MAURITSSAD FI AÇÕES	-5,39	-5,39	12,97	3,60	15,23	15,99	6,58	13,86
CONSTÂNCIA FUNDAMENTO FI AÇÕES	-3,43	-3,43	13,39	1,79	11,23	13,48	6,30	13,28
PLURAL AÇÕES FI AÇÕES	-3,57	-3,57	12,39	4,57	9,12	6,02	6,83	14,38
SOMMA BRASIL FI AÇÕES	-4,58	-4,58	12,16	3,29	4,13	0,56	5,41	11,40
IBX - BENCHMARK	-4,51	-4,51	13,20	5,15	11,88	12,72		
CLARITAS VALOR FEEDER FI AÇÕES	-3,21	-3,21	13,47	2,02	7,42	14,37	7,14	15,03
SULAMÉRICA SELECTION FI AÇÕES	-8,43	-8,43	5,22	-12,06	-8,80	-20,42	7,54	15,89
IDIV - BENCHMARK	-3,51	-3,51	14,18	8,88	15,58	28,28		
CAIXA DIVIDENDOS FI AÇÕES	-3,54	-3,54	13,62	8,29	14,09	25,29	4,60	9,68
IMA-B - BENCHMARK	-0,45	-0,45	4,97	2,91	15,53	23,80		
ITAÚ IMA-B ATIVO FIG RENDA FIXA	-0,56	-0,56	4,91	2,15	15,08	22,01	1,59	3,36
SULAMÉRICA INFLATIE FI RENDA FIXA LP	-0,29	-0,29	5,38	2,67	12,79	21,59	1,21	2,55
IMA-B 5 - BENCHMARK	0,68	0,68	3,99	4,44	11,33	23,79		



IMA-B 5	13.740.761,83
IMA-B	13.594.135,54
Ibovespa	12.833.149,10
Selic	11.469.696,20
IPCA	8.210.687,90
IMA-B 5+	3.550.243,40
IBX	2.771.154,77
Disponibilidades Financeiras	2.183.173,27
IFIX	1.873.233,32
CDI	1.514.157,21
Não definido	1.044.704,09
IDIV	123.388,46



Handwritten mark resembling the number '2'.


■ CAIXA ECONÔMICA FEDERAL	19.072.438,67
■ ITAU UNIBANCO S.A.	18.210.166,84
■ BRAM - BRADESCO ASSET MANAGEMEN...	11.469.696,20
■ SOMMA INVESTIMENTOS S.A.	8.390.831,75
■ SUL AMÉRICA INVESTIMENTOS GEST...	2.810.066,98
■ DISPONIBILIDADE FINANCEIRA	2.183.173,27
■ MOS GESTÃO DE INVESTIMENTOS LT...	1.997.931,77
■ BB GESTÃO DE RECURSOS DTVM S.A...	1.700.228,12
■ GRAPHEN INVESTIMENTOS LTDA.	1.608.536,11
■ CLARITAS ADMINISTRAÇÃO DE RECU...	1.117.627,44
■ CONSTÂNCIA INVESTIMENTOS LTDA.	1.047.774,41
■ ITAU UNIBANCO ASSET MANAGEMENT...	1.044.704,09
■ PLURAL INVESTIMENTOS GESTÃO DE...	892.075,99
■ RJI CORRETORA DE TITULOS E VAL...	511.787,09
■ FINACAP INVESTIMENTOS LTDA	504.535,18
■ QLZ GESTÃO DE RECURSOS FINANCE...	264.697,21
■ PETRA CAPITAL GESTÃO DE INVEST...	82.213,97

PREVIGUABA IGUABA GRANDE - RJ
Distribuição por Gestão - PREVIDENCIÁRIO

31/01/2024

Mês	Saldo Anterior	Aplicações	Resgates	Saldo Atual	Retorno \$	Retorno Acumulado \$	Retorno %	Retorno Acumulado %	Meta %	Meta Acumulado %	Meta x Retorno Acumulado %	Risco - Var
Janeiro	73.693.056,65	1.567.328,09	336.192,17	74.347.798,04	-576.394,53	-576.394,53	-0,77% ▼	-0,77%	0,99%	0,99%	-77,78%	1,88%

Gráfico Retorno e Meta Acumulado



[Handwritten signature]

[Handwritten signature]

[Handwritten signature]

[Handwritten signature]

[Handwritten signature]

RENDA FIXA		Saldo Anterior	Aplicações	Resgates	Saldo Atual	Retorno \$	Retorno %	Risco - Var
BB FLUXO FIC RENDA FIXA SIMPLES PREVIDENCIÁRIO		9.152,81	1.567.328,09	151.619,93	1.431.943,24	7.082,27	0,45% ▲	0,01%
BB TÍTULOS PÚBLICOS VÉRTICE 2024 FI RENDA FIXA PREVIDENCIÁRIO		265.323,68	0,00	0,00	268.284,88	2.961,20	1,12% ▲	0,33%
BRADESCO PODER PÚBLICO FIC RENDA FIXA CURTO PRAZO		67.458,00	0,00	67.723,53	0,00	265,53	0,39% ▲	0,01%
BRADESCO PREMIUM FI RENDA FIXA REFERENCIADO DI		11.346.396,32	0,00	0,00	11.469.696,20	123.299,88	1,09% ▲	0,07%
CAIXA BRASIL GESTÃO ESTRATÉGICA FIC RENDA FIXA		5.174.392,34	0,00	0,00	5.208.288,38	33.896,04	0,66% ▲	0,46%
CAIXA BRASIL IMA-B 5 TÍTULOS PÚBLICOS FI RENDA FIXA LP		13.650.140,53	0,00	0,00	13.740.761,83	90.621,30	0,66% ▲	0,55%
ITAÚ ASSET NTN-B 2024 FI RENDA FIXA		1.033.243,45	0,00	0,00	1.044.704,09	11.460,64	1,11% ▲	0,33%
ITAÚ IMA-B 5+ FIC RENDA FIXA		3.603.622,34	0,00	0,00	3.550.243,40	-53.378,94	-1,48% ▼	2,03%
ITAÚ IMA-B ATIVO FIC RENDA FIXA		12.507.400,07	0,00	0,00	12.437.595,89	-69.804,18	-0,56% ▼	1,59%
ITAÚ INSTITUCIONAL ALOCAÇÃO DINÂMICA FIC RENDA FIXA		2.211.809,92	0,00	0,00	2.222.327,55	10.517,63	0,48% ▲	0,65%
LF BRADESCO 20/10/2025 IPCA + 6,22%		2.546.802,34	0,00	0,00	2.574.328,94	27.526,60	1,08% ▲	-
LF BRADESCO 21/07/2025 IPCA + 5,68%		1.037.371,14	0,00	0,00	1.048.157,28	10.786,14	1,04% ▲	-
PREMIUM FIDC SÊNIOR 1		82.832,96	0,00	0,00	82.213,97	-618,99	-0,75% ▼	0,31%
SULAMÉRICA INFLATIE FI RENDA FIXA LP		1.159.944,94	0,00	0,00	1.156.539,65	-3.405,29	-0,29% ▼	1,21%
		54.695.890,84	1.567.328,09	219.343,46	56.235.085,30	191.209,83	0,34%	0,73%

[Handwritten signature]

[Handwritten signature]

[Handwritten signature]

[Handwritten signature]

[Handwritten signature]

[Handwritten signature]

[Handwritten signature]

ESTRUTURADOS	Saldo Anterior	Aplicações	Resgates	Saldo Atual	Retorno \$	Retorno %	Risco - VaR
LSH FIP MULTISTRATÉGIA	512.129,52	0,00	0,00	511.787,09	-342,43	-0,07% ▼	-
	512.129,52	0,00	0,00	511.787,09	-342,43	-0,07%	0,00%

[Handwritten signatures and initials in blue ink]

[Handwritten signature in blue ink]

[Handwritten signature in blue ink]

Cenário Econômico

O primeiro mês do ano começou amargo para a maioria das carteiras de investimentos. Após um bom retorno no ano de 2023, o retorno do primeiro mês do ano de 2024, dificilmente superará a meta. Os ativos ligados a renda fixa, fecharam com sinais mistos, com o CDI e Títulos Públicos levados ao vencimento com resultados positivos e os fundos atrelados a inflação com desempenho negativo. Já na renda variável o desempenho foi em sentido único, todos os ativos fecharam em forte baixa com maiores incertezas no mercado. Já os ativos no exterior fecharam no positivo principalmente pelo desempenho do dólar frente ao real no mês de janeiro e as valorizações históricas de alta dos principais índices do mercado acionário americano.

Análise da Carteira de Investimentos

Carteira de Investimentos

No final do período, a carteira apresentou números de fechamento que evidenciam que suas posições estão em conformidade com os limites definidos nos artigos da Resolução 4.963/2021.

Enquadramento na Resolução e Política de Investimentos

A situação da carteira ao término do período evidencia que, apesar de alguns objetivos não terem sido alcançados (estratégias alvo), fica demonstrado o cumprimento da legislação em vigor, bem como da própria Política de Investimentos definida para o ano de 2024. As diferenças verificadas entre os percentuais da carteira em relação à Política de Investimentos demonstram apenas que os objetivos pretendidos para o ano de 2024 ainda não foram atingidos diante das oportunidades que o mercado ofereceu como boas alternativas.

Rentabilidade e Risco (por ativo)

As séries históricas da rentabilidade e risco por ativo da carteira em relação aos respectivos benchmarks, demonstra a qualidade e consistência de seus resultados.

Distribuição por Benchmarks


A carteira mantém a totalidade dos recursos aplicados em ativos financeiros indexados, e/ou que buscam replicar indexadores adequados, e em conformidade, com os objetivos da política de investimentos, e de rentabilidade e liquidez pretendidos.


Distribuição por Classificação ANBIMA

Os fundos de investimentos presentes na carteira seguem as características de estratégias e fatores de riscos definidas pela ANBIMA. Esse agrupamento facilita a comparação de performance entre os diferentes fundos, assim como auxilia o processo de decisão de investimento.

Distribuição por Gestoras e Administradoras

As gestoras e administradoras dos fundos de investimento presentes na carteira são instituições regulares junto aos órgãos de controle e fiscalização, estão presentes na lista exaustiva da SPREV, assim como apresentam histórico de regularidade no ambiente de gestão e administração de investimentos.





Parecer do Comitê de Investimento

O Comitê de Investimentos do **PREVIGUABA IGUABA GRANDE - RJ** analisou o relatório de investimentos referente ao mês **Janeiro/2024**, atestando os dados relativos à rentabilidade e riscos das diversas modalidades de operações realizadas na aplicação dos recursos do RPPS e da aderência das alocações e processos decisórios de investimento à Política de Investimentos.

