



8ª REUNIÃO ORDINÁRIA CONJUNTA DOS CONSELHOS FISCAL E ADMINISTRATIVO DO INSTITUTO DE PREVIDÊNCIA DOS SERVIDORES PÚBLICOS DO MUNICÍPIO DE IGUABA GRANDE – PREVIGUABA.


No dia doze do mês de agosto de dois mil e vinte e quatro, na sede do PREVIGUABA, neste Município, foi realizada a 9ª Reunião Ordinária com membros dos Conselhos Deliberativo e Fiscal convocada pelo Presidente do PREVIGUABA, Sr. Rogério Maia Vieira, tendo como pauta principal a aprovação do relatório mensal de investimentos referente ao mês de julho do ano corrente, com início às dezessete horas e quarenta minutos. Sr. Rogério cumprimentou a todos os presentes e iniciou comentando sobre o relatório de conhecimentos de todos, de acordo com a Portaria MTP nº 1.467 de 2 de junho de 2022, Capítulo VI, Seção V, Artigo 136º e com o Manual do Pró-Gestão RPPS versão 3.4, item 3.2.6 Nível I, aprovado pela Portaria SPREV nº 4.248, de 22 de dezembro de 2022. Sr. Rogério Maia ofereceu oportunidade para sugestões ou ressalvas. O mês de julho trouxe alívio para a maioria das carteiras de investimentos dos nossos clientes. Os ativos de renda fixa fecharam no positivo, especialmente aqueles ligados à inflação. Esses investimentos foram beneficiados pelo fechamento da curva de juros. Os gestores de carteiras viram seus esforços sendo recompensados em julho, tanto na renda fixa quanto na renda variável. A diversificação e o acompanhamento constante do mercado continuam sendo estratégias importantes para obtenção de bons resultados.

com manifestação e aprovação de todos os presentes.

Como ninguém mais se pronunciou e não havendo mais nada a ser tratado, a reunião foi encerrada às dezoito horas e quinze minutos, finalizando com assinatura da Ata por todos os presentes na reunião, a saber:

Presidência do PREVIGUABA:


Rogério Maia Vieira



ROGÉRIO MAIA VIEIRA
Presidente
Matrícula: 210512-8 - PREVIGUABA
CP RPPS CGINV I

Conselho de Administração:

Júlio Cezar de Souza

Bruno de Souza Medeiros





Estado do Rio de Janeiro
 Prefeitura Municipal de
 Iguaba Grande

PREVIGUABA

Instituto de Previdência dos Servidores
 Públicos do Município de Iguaba Grande

Sebastião Victor Lisboa B Bravo

Sebastião Victor B. Bravo

Joaquim de Souza Moreira

Joaquim de Souza Moreira

Conselho Fiscal:

Sharley de Castro Moreira

Sharley de Castro Moreira

Adriano Alves da Costa

Adriano Alves da Costa

Cecilia Alvarenga de Magalhães

Cecilia Alvarenga de Magalhães

Regina Célia Vasconcellos Terra Pereira

Regina Célia Vasconcellos Terra Pereira

Ata lavrada pela servidora Suelen Ribeiro M. da Silva Ramos, no total de 02 (duas) folhas.

[Signature]

Iguaba Grande, 12 de agosto de 2024.

[Signatures]

RELATÓRIO MENSAL DE INVESTIMENTOS – JULHO/ 2024

PARECER Nº 08/2024 – COMITÊ DE INVESTIMENTOS COMINV

Os membros participantes da 8ª Reunião Ordinária de 2024 do Comitê de Investimentos - COMINV do Instituto de Previdência dos Servidores Públicos do Município de Iguaba Grande - PREVIGUABA, ocorrida em 12 de agosto de 2024, no desempenho de suas competências de que trata o artigo 22 da Lei nº 1.228/2017, após examinarem o Relatório Mensal de Investimentos referente ao mês de julho de 2024, opinam favoravelmente pela aprovação, submetendo-o assim, à apreciação dos membros conselheiros do Conselho de Fiscal do PREVIGUABA.



Nome

Membro COMINV




Nome

Membro COMINV



Nome

Membro COMINV



Nome

Presidente COMINV

Rosana A. R. Alves
Mat.: 172642-1

RELATÓRIO MENSAL DE INVESTIMENTOS – JULHO/ 2024

PARECER Nº 08/2024 – CONSELHO FISCAL CONFIS / PREVIGUABA

Os membros participantes da 8ª Reunião Ordinária de 2024 do Conselho Fiscal do Instituto de Previdência dos Servidores Públicos do Município Iguaba Grande - PREVIGUABA, ocorrida em 12 de agosto de 2024, no desempenho de suas competências de que trata o artigo 14 da Lei nº 1.228/2017, em razão do Parecer favorável do COMINV, e do exame do Relatório Mensal de Investimentos, APROVAM o Relatório Mensal de Investimentos referente ao mês de julho de 2024.

Cecilia D. de Aguiar

Nome

Conselheiro Fiscal

[Assinatura]

Nome

Conselheiro Fiscal

Regina Celia Terra Pereira

Nome

Conselheiro Fiscal

[Assinatura]

Nome

Conselheiro Fiscal

[Assinatura]

[Assinatura]

[Assinatura]

[Assinatura]

[Assinatura]

[Assinatura]

[Assinatura]

[Assinatura]

[Assinatura]



2024

Relatório Mensal

Julho

Análise dos Investimentos

De acordo com a Portaria MTP nº 1.467 de 2 de junho de 2022, Capítulo VI, Seção V, Artigo 136º e com o Manual do Pró-Gestão RPPS versão 3.4, Item 3.2.6 Nível I, aprovado pela Portaria SPREV nº 4.248, de 22 de dezembro de 2022.

Ativo	Saldo Atual	% Carteira	PL R\$	% PL	Lei	
BB TÍTULOS PÚBLICOS VÉRTICE 2024 FI RENDA FIXA PREVIDENCIÁRIO	810.344,94	1,03%	3.539.594.568,05	0,02%	7º Ib	Investimentos
BB TÍTULOS PÚBLICOS VÉRTICE 2026 RESP LIMITADA FIF RENDA FIXA PRE...	600.000,00	0,76%	974.935.160,23	0,06%	7º Ib	\$ 78.777.702,15
CAIXA BRASIL GESTÃO ESTRATÉGICA FIC RENDA FIXA	5.347.531,42	6,79%	4.733.163.653,12	0,11%	7º Ib	Disponibilidades Financeiras
CAIXA BRASIL IMA-B 5 TÍTULOS PÚBLICOS FI RENDA FIXA LP	10.072.314,22	12,79%	7.242.310.243,82	0,14%	7º Ib	\$ 0,00
ITAÚ ASSET NTN-B 2024 FI RENDA FIXA	1.103.178,75	1,40%	232.367.073,88	0,47%	7º Ib	Total Carteira
ITAÚ INSTITUCIONAL ALOCAÇÃO DINÂMICA FIC RENDA FIXA	4.316.655,05	5,48%	1.916.003.713,61	0,23%	7º Ib	\$ 78.777.702,15
SULAMÉRICA INFLATIE FI RENDA FIXA LP	1.161.095,62	1,47%	113.243.042,37	1,03%	7º Ib	Governança (Pró Gestão)
BB FLUXO FIC RENDA FIXA SIMPLES PREVIDENCIÁRIO	262.191,47	0,33%	3.802.123.463,62	0,01%	7º III a	12 NIVEL 1 14/06/2026
BRADESCO PREMIUM FI RENDA FIXA REFERENCIADO DI	13.692.627,19	17,38%	12.128.254.135,40	0,11%	7º III a	
ITAÚ IMA-B ATIVO FIC RENDA FIXA	12.448.114,53	15,80%	263.784.752,92	4,72%	7º III a	
SANTANDER INSTITUCIONAL PREMIUM FIC RENDA FIXA REFERENCIADO DI	1.000.000,00	1,27%	3.055.735.513,04	0,03%	7º III a	
LF BRADESCO 05/02/2027 IPCA + 5,71%	2.631.018,04	3,34%	0,00		7º IV	
LF BRADESCO 20/10/2025 IPCA + 6,22%	2.717.856,52	3,45%	0,00		7º IV	
LF BRADESCO 21/07/2025 IPCA + 5,68%	1.103.822,79	1,40%	0,00		7º IV	
PREMIUM FIDC SÊNIOR 1	81.867,33	0,10%	29.166.363,05	0,28%	7º Va	
INTER CORPORATE FI RENDA FIXA CRÉDITO PRIVADO	1.014.000,25	1,29%	1.724.870.126,00	0,06%	7º Vb	
CAIXA DIVIDENDOS FI AÇÕES	125.119,46	0,16%	240.896.790,05	0,05%	8º I	
CLARITAS VALOR FEEDER FIC AÇÕES	1.886.922,54	2,40%	766.690.040,42	0,25%	8º I	
CONSTÂNCIA FUNDAMENTO FI AÇÕES	1.012.793,54	1,29%	1.412.483.861,27	0,07%	8º I	
FINACAP MAURITSTAD FI AÇÕES	1.007.104,01	1,28%	465.788.320,06	0,22%	8º I	
MAG BRASIL FI AÇÕES	8.292.906,45	10,53%	291.695.527,18	2,84%	8º I	
PLURAL AÇÕES FIC AÇÕES	375.652,44	0,48%	176.724.703,17	0,21%	8º I	
PLURAL DIVIDENDOS FI AÇÕES	983.789,07	1,25%	411.708.046,49	0,24%	8º I	
QLZ MOS FI AÇÕES	2.724.881,96	3,46%	97.008.776,54	2,81%	8º I	
SULAMÉRICA SELECTION FIC AÇÕES	1.705.627,35	2,17%	37.166.008,99	4,59%	8º I	
LSH FIP MULTISTRATÉGIA	509.820,81	0,65%	107.386.992,69	0,47%	10º II	
HAZ FII - ATCR11	1.539.050,53	1,95%	0,00		11º	

Ativo	Saldo Atual	% Carteira	PL R\$	% PL	Lei
VECTOR QUEILUZ LAJES CORPORATIVAS FII - VLJS11	251.415,87	0,32%	0,00		11º


[Handwritten signature]

[Handwritten signatures and initials]

Investimentos	\$ 78.777.702,15
Disponibilidades Financeiras	\$ 0,00
Total Carteira	\$ 78.777.702,15
Governança (Pró Gestão)	NIVEL 1 14/06/2026

Governança (Pró Gestão)
NIVEL 1 14/06/2026


Segmentos



Renda Fixa
Renda Variável
Estruturados
Fundo Imobiliário

Artigos	Limite (%)	Utilizado	Libre
7º I b - FI 100% Títulos TN	100,00%	29,72%	23.411.120,00 70,28%
7º III a - FI Referenciados RF	65,00%	34,79%	27.402.933,19 30,21%
7º IV - Ativos Financeiros de RF - Emissão de...	20,00%	8,19%	6.452.697,35 11,81%
7º V a - FIDC Cola Sênior	5,00%	0,10%	81.867,33 4,90%
7º V b - Fundos de RF - Crédito Privado	5,00%	1,29%	1.014.000,25 3,71%
8º I - Fundos de Ações	35,00%	22,99%	18.114.796,82 12,01%
10º II - Fundos em Participações (FIP)	5,00%	0,65%	509.820,81 4,35%
11º - Fundos Imobiliários	5,00%	2,27%	1.790.466,40 2,73%

Artigos



Handwritten signatures and initials in blue ink.

Artigos	Atual	Inferior	Alvo	Superior	GAP Superior	Artigos	Atual	Inferior	Alvo	Superior	GAP Superior
7º I a - Títulos TN SELIC	0,00%	0,00%	1,00%	100,00%	78.777.702,15	8º I - Fundos de Ações	22,99%	0,00%	20,00%	35,00%	9.457.398,93
7º I b - FI 100% Títulos TN	29,72%	0,00%	30,00%	100,00%	55.366.582,15	8º II - ETF de Ações	0,00%	0,00%	1,00%	35,00%	27.572.195,75
7º I c - ETF 100% Títulos TN	0,00%	0,00%	0,00%	100,00%	78.777.702,15	9º I - Renda Fixa - Dívida Ext...	0,00%	0,00%	0,00%	10,00%	7.877.770,22
7º II - Operações Compromissad...	0,00%	0,00%	0,00%	5,00%	3.938.885,11	9º II - Constituídos no Brasil	0,00%	0,00%	0,00%	10,00%	7.877.770,22
7º III a - FI Referenciados RF	34,79%	0,00%	36,00%	65,00%	23.802.573,21	9º III - Ações - BDR Nivel I	0,00%	0,00%	1,00%	10,00%	7.877.770,22
7º III b - FI de Índices Refer...	0,00%	0,00%	0,00%	65,00%	51.205.506,40	10º I - Fundos Multimercados	0,00%	0,00%	1,00%	10,00%	7.877.770,22
7º IV - Ativos Financeiros de ...	8,19%	0,00%	3,00%	20,00%	9.302.843,08	10º II - Fundos em Participaçõ...	0,65%	0,00%	1,00%	5,00%	3.429.064,30
7º V a - FIDC Cota Sênior	0,10%	0,00%	1,00%	5,00%	3.857.017,78	10º III - Fundos de Ações - Me...	0,00%	0,00%	0,00%	5,00%	3.938.885,11
7º V b - Fundos de RF - Crédito...	1,29%	0,00%	1,00%	5,00%	2.924.884,86	11º - Fundos Imobiliários	2,27%	0,00%	3,00%	5,00%	2.148.418,71
7º V c - Fundos de Debentures ...	0,00%	0,00%	1,00%	5,00%	3.938.885,11	12º - Empréstimos Consignados	0,00%	0,00%	0,00%	5,00%	3.938.885,11

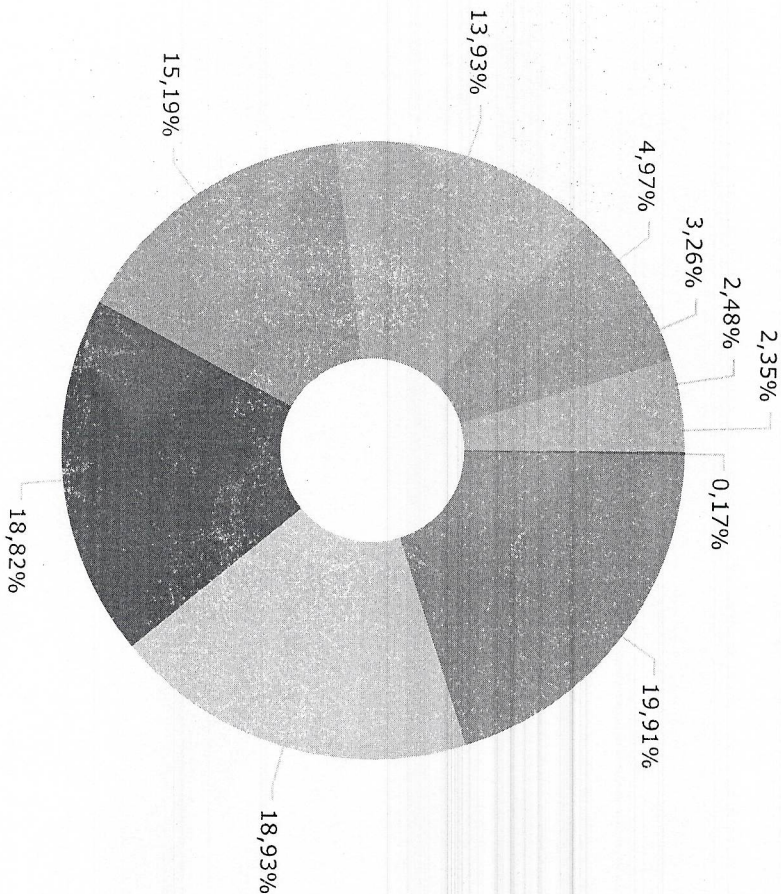
Handwritten signatures and initials in blue ink, including a large signature at the top and several smaller ones below.

	Mês	Ano	3M	6M	12M	24M	Var - Mês	Volatilidade - Mês
NÃO DEFINIDO - BENCHMARK								
ITAÚ ASSET NTN-B 2024 FI RENDA FIXA	0,98	3,70	3,06	2,56	4,96		0,25	0,54
BB TÍTULOS PÚBLICOS VÉRTICE 2026 RESP LIMITADA FIF RENDA FIXA PREVIDENCIÁRIO...	0,70						0,99	2,09
CDI - BENCHMARK								
SANTANDER INSTITUCIONAL PREMIUM FIC RENDA FIXA REFERENCIADO DI	0,91	6,18	2,55	5,16	11,51	26,66		
INTER CORPORATE FI RENDA FIXA CRÉDITO PRIVADO	0,94	6,47	2,61	5,37	12,17	27,54	0,01	0,03
BB FLUXO FIC RENDA FIXA SIMPLES PREVIDENCIÁRIO	0,95	6,43	2,64	5,36	12,05	27,76	0,04	0,08
PREMIUM FIDC SÊNIOR 1	0,82	5,56	2,29	4,64	10,41	24,18	0,00	0,00
	-0,49	-1,17	-1,27	-0,42	-7,60	-6,92	0,06	0,12
IBOVESPA - BENCHMARK								
PLURAL DIVIDENDOS FI AÇÕES	3,02	-4,87	1,37	-0,08	4,68	23,74		
PLURAL AÇÕES FI AÇÕES	3,03	-5,95	2,73	-3,10	4,20	23,98	4,66	9,81
FINACAP MAURITSTAD FI AÇÕES	3,97	-4,29	4,21	-0,75	3,78	16,68	5,42	11,41
MAG BRASIL FI AÇÕES	1,35	-5,43	0,67	-0,04	3,56	25,60	5,76	12,14
QLZ MOS FI AÇÕES	3,09	-5,70	1,11	-1,17	2,08	12,65	4,49	9,47
CONSTÂNCIA FUNDAMENTO FI AÇÕES	6,36	-4,85	4,56	-1,31	-0,35	36,63	6,57	13,84
	3,43	-6,65	0,60	-3,34	-1,61	11,58	5,76	12,12
IBX - BENCHMARK								
CLARITAS VALOR FEEDER FI AÇÕES	2,90	-4,51	1,13	0,00	5,15	22,39		
SULAMÉRICA SELECTION FI AÇÕES	3,85	-2,04	1,90	1,20	3,24	17,51	6,28	13,23
	5,90	-5,55	0,17	3,15	-9,29	2,74	7,07	14,89
IDIV - BENCHMARK								
CAIXA DIVIDENDOS FI AÇÕES	1,89	-1,58	2,90	2,00	11,06	31,85		
	1,74	-2,18	2,55	1,40	9,81	28,57	4,92	10,35
IMA-B - BENCHMARK								
SULAMÉRICA INFLATIE FI RENDA FIXA LP	2,09	0,97	2,45	1,43	4,38	20,51		
	1,99	0,10	2,06	0,39	3,08	16,89	1,93	4,07

	Mes	Ano	3M	6M	12M	24M	Var - Mes	Volatilidade - Mes
ITAÚ IMA-B ATIVO FIC RENDA FIXA	1,99	-0,47	2,20	0,08	2,23	17,23	2,10	4,43
IMA-B 5 - BENCHMARK	0,91	4,27	2,37	3,56	8,16	26,37		
CAIXA BRASIL IMA-B 5 TÍTULOS PÚBLICOS FI RENDA FIXA LP	0,89	4,13	2,31	3,45	7,93	20,02	0,84	1,76
IPCA - BENCHMARK	0,38	2,87	1,05	2,44	4,50	8,67		
BB TÍTULOS PÚBLICOS VÉRTICE 2024 FI RENDA FIXA PREVIDENCIÁRIO	0,98	6,82	3,07	5,64	11,37		0,25	0,54
CAIXA BRASIL GESTÃO ESTRATÉGICA FIC RENDA FIXA	0,96	3,35	1,85	2,67	7,47	23,28	0,64	1,35
ITAÚ INSTITUCIONAL ALOCAÇÃO DINÂMICA FIC RENDA FIXA	0,88	2,80	1,43	2,32	7,03	21,01	0,56	1,18
LSH FIP MULTISTRATÉGIA	-0,06	-0,45	-0,20	-0,38	-0,75	-1,50		
SELIC - BENCHMARK	0,91	6,18	2,55	5,16	11,51	26,66		
BRADESCO PREMIUM FI RENDA FIXA REFERENCIADO DI	1,00	6,74	2,74	5,59	12,51	28,26	0,05	0,11
IFIX - BENCHMARK	0,52	1,61	-0,50	0,94	5,24	19,57		
VECTOR QUELUZ LAES CORPORATIVAS FIL - VLJS11								
HAZ FIL - ATCR11								

[Handwritten signature]

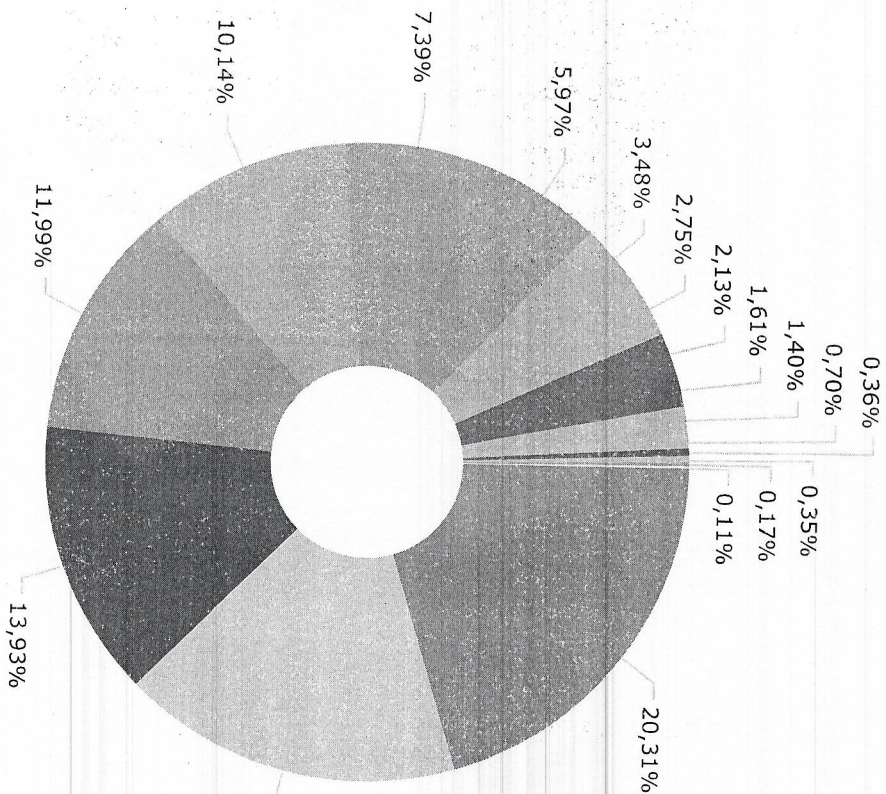
[Handwritten signatures and initials]



■ Ibovespa	14.397.127,47
■ Selic	13.692.627,19
■ IMA-B	13.609.210,15
■ IPCA	10.984.352,22
■ IMA-B 5	10.072.314,22
■ IBX	3.592.549,89
■ CDI	2.358.059,05
■ IFIX	1.790.466,40
■ Não definido	1.703.178,75
■ IDIV	125.119,46

Handwritten signature

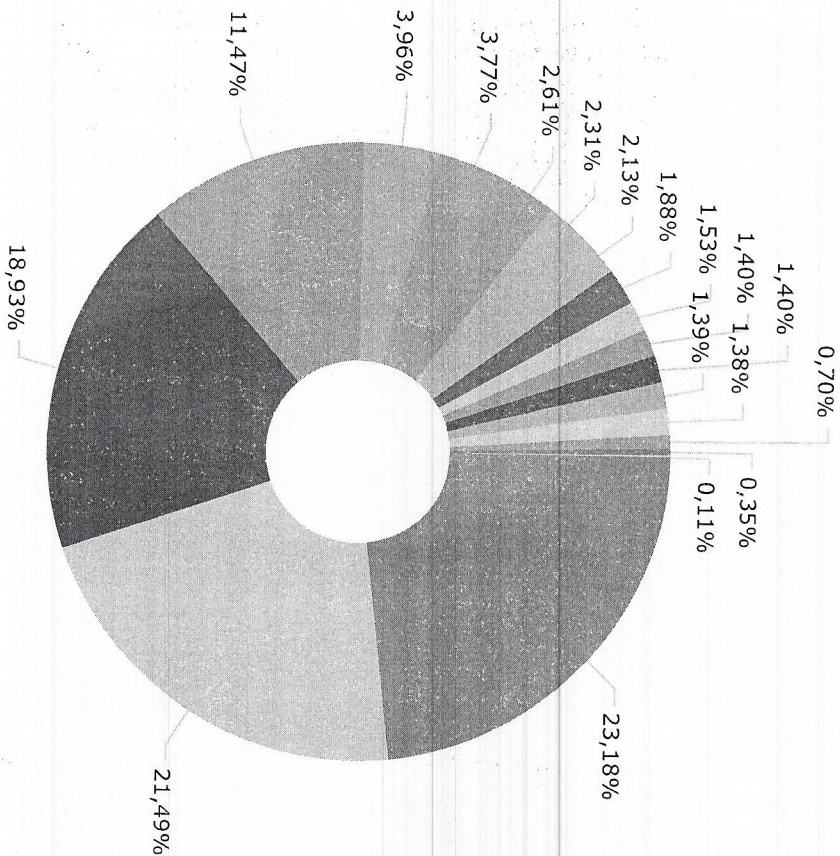
Handwritten signatures and initials



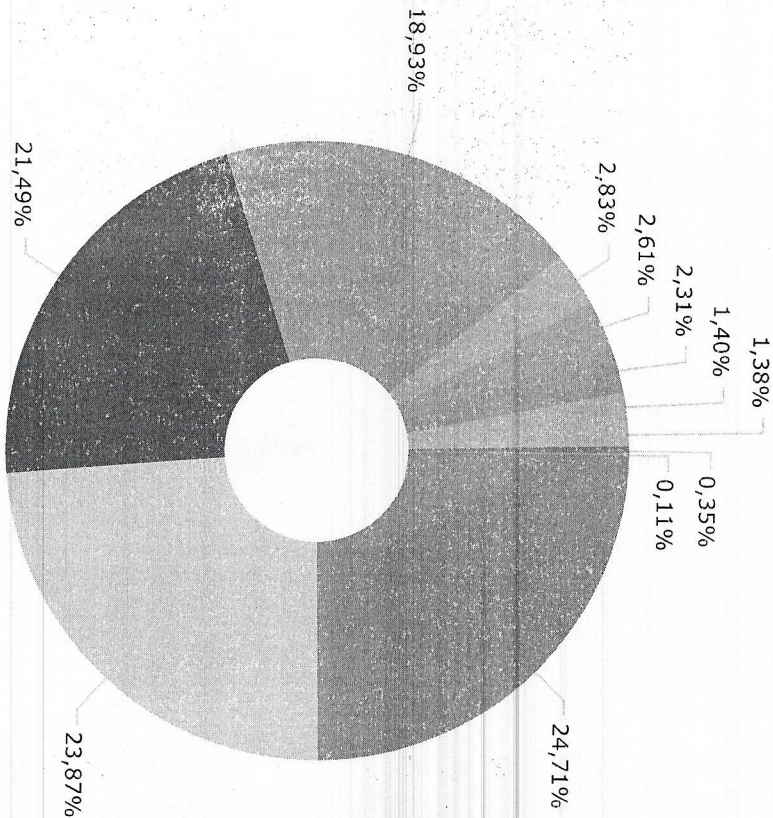
■ Renda Fixa Duração Baixa Grau de Investimento	14.692.627,19
■ Renda Fixa Duração Alta Grau de Investimento	12.448.114,53
■ Renda Fixa Indexados	10.072.314,22
■ Renda Fixa Duração Média Grau de Investimento	1.014.000,25
■ Fundos de Participações	509.820,81
■ Renda Fixa Simples	262.191,47
■ FII Renda Gestão Ativa	251.415,87
■ Ações Dividendos	125.119,46
■ FIDC Outros	81.867,33
■ Renda Fixa Duração Alta Soberano	1.161.095,62
■ Renda Fixa Duração Livre Soberano	1.539.050,53
■ Renda Fixa Duração Livre Crédito Livre	1.990.893,08
■ Renda Fixa Duração Livre Crescimento	2.513.523,69
■ Renda Fixa Duração Média Soberano	4.316.655,05
■ Renda Fixa Duração Média Crédito Livre	5.347.531,42
■ Renda Fixa Duração Média Crescimento	7.330.225,39
■ Renda Fixa Duração Média Crédito Soberano	8.668.558,89
■ Renda Fixa Duração Média Soberano	10.072.314,22
■ Renda Fixa Duração Média Crédito Livre	12.448.114,53
■ Renda Fixa Duração Média Crescimento	14.692.627,19

[Handwritten signature]

[Multiple handwritten signatures]



ITAU UNIBANCO S.A.	16.764.769,58
CAIXA ECONÔMICA FEDERAL	15.544.965,10
BRAM - BRADESCO ASSET MANAGEMEM...	13.692.627,19
MONGERAL AEGON INVESTIMENTOS L...	8.292.906,45
SUL AMÉRICA INVESTIMENTOS GEST...	2.866.722,97
MOS GESTÃO DE INVESTIMENTOS LT...	2.724.881,96
CLARITAS ADMINISTRAÇÃO DE RECU...	1.886.922,54
BB GESTÃO DE RECURSOS DTVM S.A...	1.672.536,41
GRAPHEN INVESTIMENTOS LTDA.	1.539.050,53
PLURAL INVESTIMENTOS GESTÃO DE ...	1.359.441,51
ITAU UNIBANCO ASSET MANAGEMENT...	1.103.178,75
INTER ASSET GESTAO DE RECURSOS...	1.014.000,25
CONSTÂNCIA INVESTIMENTOS LTDA.	1.012.793,54
FINACAP INVESTIMENTOS LTDA	1.007.104,01
SANTANDER BRASIL GESTÃO DE REC...	1.000.000,00
RJI CORRETORA DE TITULOS E VAL...	509.820,81
QI Z GESTÃO DE RECURSOS FINANCE...	251.415,87
PETRA CAPITAL GESTÃO DE INVEST...	81.867,33



[Handwritten signature]

ITAU UNIBANCO S.A.	17.867.948,33
BEM DISTRIBUIDORA DE TÍTULOS E...	17.263.850,44
CAIXA ECONÔMICA FEDERAL	15.544.965,10
BANCO BRADESCO S.A.	13.692.627,19
RJI CORRETORA DE TÍTULOS E VAL...	2.048.871,34
S3 CACEIS BRASIL DISTRIBUIDORA...	1.886.922,54
BB GESTÃO DE RECURSOS DTVM S.A...	1.672.536,41
INTER DISTRIBUIDORA DE TÍTULOS...	1.014.000,25
SANTANDER DISTRIBUIDORA DE TIT...	1.000.000,00
PLANNER CORRETORA DE VALORES S...	251.415,87
FINAXIS CORRETORA DE TÍTULOS E...	81.867,33

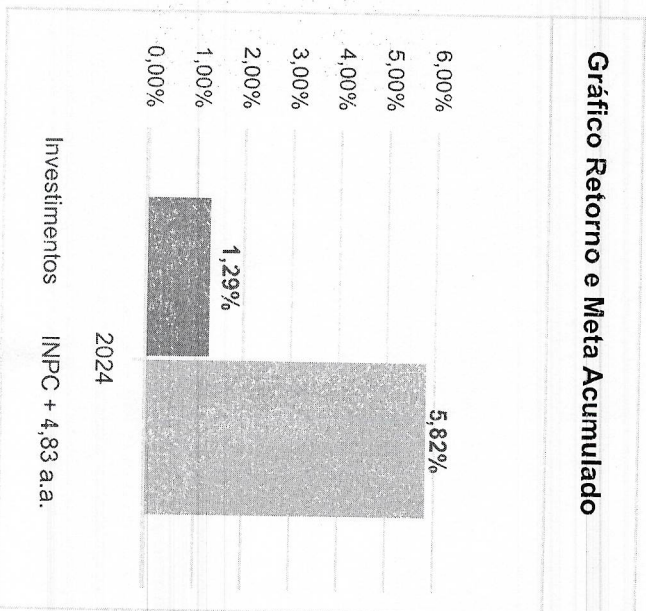
[Handwritten signatures and initials]

Mês	Saldo Anterior	Aplicações	Resgates	Saldo Atual	Retorno \$	Retorno Acumulado \$	Retorno %	Retorno Acumulado %	Meta %	Meta Acumulado %	Meta x Retorno Acumulado %	Risco - VaR
Janeiro	73.693.056,65	1.567.328,09	336.192,17	74.347.798,04	-576.394,53	-576.394,53	-0,77% ▼	-0,77%	0,99%	0,99%	-77,78%	1,88%
Fevereiro	74.347.798,04	9.714.100,84	9.372.935,70	75.232.210,93	543.247,75	-33.146,78	0,73% ▲	-0,05%	1,17%	2,17%	-2,30%	2,03%
Março	75.232.210,93	2.165.125,60	1.313.433,91	76.522.901,62	438.999,00	405.852,22	0,58% ▲	0,53%	0,57%	2,74%	19,34%	1,64%
Abril	76.522.901,62	932.052,61	391.823,98	76.132.754,50	-930.375,75	-524.523,53	-1,21% ▼	-0,68%	0,78%	3,55%	-19,15%	2,20%
Mai	76.132.754,50	873.747,40	890.515,07	76.143.737,47	27.750,64	-496.772,89	0,04% ▲	-0,65%	0,86%	4,44%	-14,64%	1,82%
Junho	76.143.737,47	2.277.838,85	2.520.166,24	76.070.220,92	168.810,84	-327.962,05	0,22% ▲	-0,43%	0,63%	5,09%	-8,45%	2,26%
Julho	76.070.220,92	2.882.870,92	1.510.847,83	78.777.702,15	1.335.458,14	1.007.496,09	1,72% ▲	1,29%	0,69%	5,82%	22,16%	1,81%

Retorno Acumulado (Períodos)

Período	Retorno \$	Retorno %	Meta %
1º Trim	405.852,22	0,53%	2,74%
2º Trim	-733.814,27	-0,95%	2,28%
1º Sem	-327.962,05	-0,43%	5,09%

Gráfico Retorno e Meta Acumulada



Handwritten signatures in blue ink, including names like 'B', 'R', 'A', and 'G'.

Gráfico Risco x Retorno


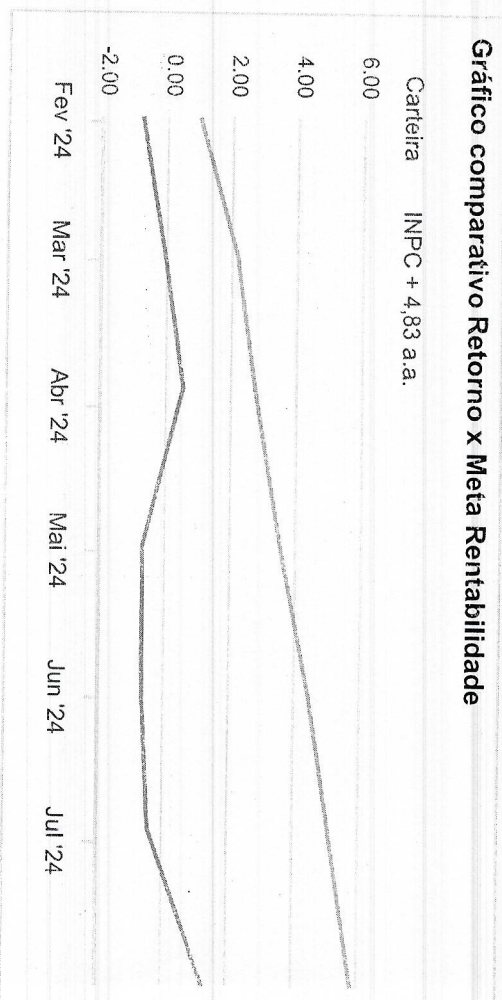
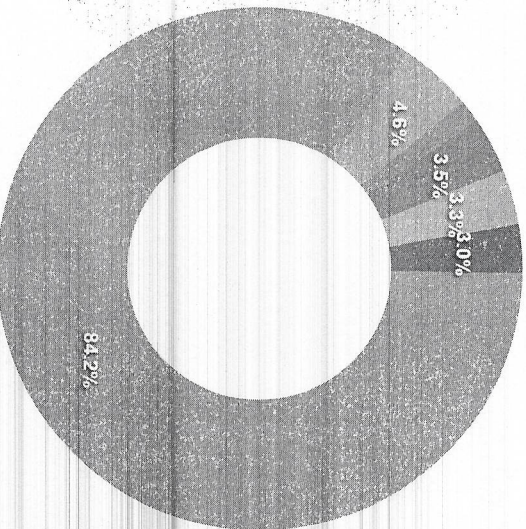


Gráfico comparativo Retorno x Meta Rentabilidade



Liquidez - 31/07/2024

Disponibilidade	Valor	%
Até D+30	66.350.300,37	84,22
Até D+180	3.592.549,89	4,56
Até D+360	1.103.822,79	1,40
Até D+720	2.717.856,52	3,45
Até D+1800	2.631.018,04	3,34
Até D+3600	0,00	0,00
Acima D+3600	0,00	0,00
Indeterminado	2.382.154,54	3,02



Handwritten signatures and initials in blue ink, including a large signature at the top and several smaller ones below.

RENDA FIXA

	Saldo Anterior	Aplicações	Resgates	Saldo Atual	Retorno \$	Retorno %	Risco - VaR
BB FLUXO FIC RENDA FIXA SIMPLES PREVIDENCIÁRIO	477.789,29	1.282.870,92	1.504.454,68	282.191,47	5.985,94	0,34% ▲	0,00%
BB TÍTULOS PÚBLICOS VÉRTICE 2024 FI RENDA FIXA PREVIDENCIÁRIO	802.445,85	0,00	0,00	810.344,94	7.899,09	0,98% ▲	0,25%
BRADESCO PREMIUM FI RENDA FIXA REFERENCIADO DI	13.557.664,29	0,00	0,00	13.692.627,19	134.962,90	1,00% ▲	0,05%
CAIXA BRASIL GESTÃO ESTRATÉGICA FIC RENDA FIXA	5.296.469,74	0,00	0,00	5.347.531,42	51.061,68	0,96% ▲	0,64%
CAIXA BRASIL IMA-B 5 TÍTULOS PÚBLICOS FI RENDA FIXA LP	9.983.180,83	0,00	0,00	10.072.314,22	89.133,39	0,89% ▲	0,84%
INTER CORPORATE FI RENDA FIXA CRÉDITO PRIVADO	1.004.493,73	0,00	0,00	1.014.000,25	9.506,52	0,95% ▲	0,04%
ITAU ASSET NTN-B 2024 FI RENDA FIXA	1.092.500,80	0,00	0,00	1.103.178,75	10.677,95	0,98% ▲	0,25%
ITAU IMA-B ATIVO FIC RENDA FIXA	12.204.935,43	0,00	0,00	12.448.114,53	243.179,10	1,99% ▲	2,10%
ITAU INSTITUCIONAL ALOCAÇÃO DINÂMICA FIC RENDA FIXA	4.279.102,98	0,00	0,00	4.316.655,05	37.552,07	0,88% ▲	0,56%
LF BRADESCO 05/02/2027 IPCA + 5,71%	2.610.317,67	0,00	0,00	2.631.018,04	20.700,37	0,79% ▲	-
LF BRADESCO 20/10/2026 IPCA + 6,22%	2.696.289,51	0,00	0,00	2.717.856,52	21.567,01	0,80% ▲	-
LF BRADESCO 21/07/2025 IPCA + 5,68%	1.095.580,29	0,00	0,00	1.103.822,79	8.242,50	0,75% ▲	-
PREMIUM FIDC SÊNIOR 1	82.266,94	0,00	0,00	81.867,33	-399,61	-0,49% ▼	0,06%
SULAMÉRICA INFLATIE FI RENDA FIXA LP	1.138.492,21	0,00	0,00	1.161.095,62	22.603,41	1,99% ▲	1,93%
BB TÍTULOS PÚBLICOS VÉRTICE 2026 RESP LIMITADA FIF RENDA FIXA PREVIDENCIÁRIO...	0,00	600.000,00	0,00	600.000,00	0,00	0,00%	0,99%
SANTANDER INSTITUCIONAL PREMIUM FIC RENDA FIXA REFERENCIADO DI	0,00	1.000.000,00	0,00	1.000.000,00	0,00	0,00%	0,01%
	56.321.529,56	2.882.870,92	1.504.454,68	58.362.618,12	662.672,32	1,15%	0,76%

[Handwritten signatures and initials in blue ink]

RENDA VARIÁVEL							
	Saldo Anterior	Aplicações	Resgates	Saldo Atual	Retorno \$	Retorno %	Risco - VAR
CAIXA DIVIDENDOS FI AÇÕES	122.378,31	0,00	0,00	125.119,46	2.141,15	1,74% ▲	4,92%
CLARITAS VALOR FEEDER FIC AÇÕES	1.817.056,35	0,00	0,00	1.886.922,54	69.866,19	3,85% ▲	6,28%
CONSTÂNCIA FUNDAMENTO FI AÇÕES	979.198,57	0,00	0,00	1.012.793,54	33.594,97	3,43% ▲	5,76%
FINACAP MAURITSTAD FI AÇÕES	993.704,36	0,00	0,00	1.007.104,01	13.399,65	1,35% ▲	5,76%
MAG BRASIL FI AÇÕES	8.044.515,38	0,00	0,00	8.292.906,45	248.391,07	3,09% ▲	4,49%
PLURAL AÇÕES FIC AÇÕES	361.312,78	0,00	0,00	375.652,44	14.339,66	3,97% ▲	5,42%
PLURAL DIVIDENDOS FI AÇÕES	954.822,44	0,00	0,00	983.789,07	28.966,63	3,03% ▲	4,66%
QLZ MOS FI AÇÕES	2.562.059,62	0,00	0,00	2.724.881,96	162.822,34	6,36% ▲	6,57%
SULAMÉRICA SELECTION FIC AÇÕES	1.610.670,28	0,00	0,00	1.705.627,35	94.957,07	5,90% ▲	7,07%
	17.446.318,09	0,00	0,00	18.114.796,82	668.478,73	3,83%	5,41%

[Handwritten signatures and initials in blue ink]

ESTRUTURADOS

LSH FIP MULTIESTRATÉGIA	Saldo Anterior	Aplicações	Resgates	Saldo Atual	Retorno \$	Retorno %	Risco - VAR
	510.132,06	0,00	0,00	509.820,81	-311,25	-0,06% ▼	-
	510.132,06	0,00	0,00	509.820,81	-311,25	-0,06%	0,00%

(Handwritten signatures and initials)








FUNDOS IMOBILIÁRIOS

	Saldo Anterior	Aplicações	Resgates	Saldo Atual	Retorno \$	Retorno %	Risco - VAR
HAZ FIL - ATCR11	1.543.379,58	0,00	6.393,15	1.539.050,53	2.064,10	0,13% ▲	-
VECTOR QUELUZ LAJES CORPORATIVAS FIL - VLJS11	248.861,63	0,00	0,00	251.415,87	2.554,24	1,03% ▲	-
	1.792.241,21	0,00	6.393,15	1.790.466,40	4.618,34	0,26%	0,00%

[Handwritten signatures and initials in blue ink]

Cenário Econômico

O mês de julho trouxe alívio para a maioria das carteiras de investimentos dos nossos clientes. Os ativos de renda fixa fecharam no positivo, especialmente aqueles ligados à inflação. Esses investimentos foram beneficiados pelo fechamento da curva de juros. No campo da renda variável, os ativos atrelados ao IBOV/ESPA, também apresentaram desempenho positivo. Esse movimento fez com que a maioria dos fundos de ações registrassem resultados favoráveis, reduzindo os resultados amargos dos dois últimos meses. É importante destacar que o segmento exterior exige cautela, especialmente em relação ao início do processo de corte de juros.

Os gestores de carteiras viram seus esforços sendo recompensados em julho, tanto na renda fixa quanto na renda variável. A diversificação e o acompanhamento constante do mercado continuam sendo estratégias importantes para obtenção de bons resultados.

Análise da Carteira de Investimentos

Carteira de Investimentos

No final do período, a carteira apresentou números de fechamento que evidenciam que suas posições estão em conformidade com os limites definidos nos artigos da Resolução 4.963/2021.

Enquadramento na Resolução e Política de Investimentos

A situação da carteira ao término do período evidencia que, apesar de alguns objetivos não terem sido alcançados (estratégias alvo), fica demonstrado o cumprimento da legislação em vigor, bem como da própria Política de Investimentos definida para o ano de 2024. As diferenças verificadas entre os percentuais da carteira em relação à Política de Investimentos demonstram apenas que os objetivos pretendidos para o ano de 2024 ainda não foram atingidos diante das oportunidades que o mercado ofereceu como boas alternativas.

Rentabilidade e Risco (por ativo)

As séries históricas da rentabilidade e risco por ativo da carteira em relação aos respectivos benchmarks, demonstraram de forma consolidada e no período resultados ainda insatisfatórios.

Distribuição por Benchmarks

A carteira mantém a totalidade dos recursos aplicados em ativos financeiros indexados, e/ou que buscam replicar indexadores adequados, e em conformidade com os objetivos da política de investimentos, e de rentabilidade e liquidez pretendidos.

Distribuição por Classificação ANBIMA

Os fundos de investimentos presentes na carteira seguem as características de estratégias e fatores de riscos definidas pela ANBIMA. Esse agrupamento facilita a comparação de performance entre os diferentes fundos, assim como auxilia o processo de decisão de investimento.

Distribuição por Gestoras e Administradoras

As gestoras e administradoras dos fundos de investimento presentes na carteira são instituições regulares junto aos órgãos de controle e fiscalização, estão presentes na lista exaustiva do DRPPS, assim como apresentam histórico de regularidade no ambiente de gestão e administração de investimentos.

Retorno da Carteira de Investimentos

Como já dissemos, os ativos de renda fixa performaram de forma bastante competitiva, especialmente aqueles ligados à inflação. Esses investimentos foram beneficiados pelo fechamento da curva de juros. No campo da renda variável, os ativos atrelados ao IBOVESPA, também apresentaram desempenho positivo. Esse movimento fez com que a maioria dos fundos de ações registrassem resultados favoráveis. A renda fixa segue como referência de rentabilidade, com o CDI se destacando na relação risco x retorno.

Retorno dos Fundos de Investimentos

Os fundos de investimento presentes na carteira são regulados, e estão em conformidade com a legislação normativa dos investimentos dos RPPS. Além de estarem adequados à execução da Política de Investimentos aprovada para o ano de 2024, assim como também atendem os objetivos de rentabilidade e liquidez pretendidos.

Rio de Janeiro, 12 de agosto de 2024.

Mais Valia

Mais Valia Consultoria Ltda EPP



Parecer do Comitê de Investimento

O Comitê de Investimentos do **PREVIGUABA IGUABA GRANDE - RJ** analisou o relatório de investimentos referente ao mês **Julho/2024**, atestando os dados relativos à rentabilidade e riscos das diversas modalidades de operações realizadas na aplicação dos recursos do RPPS e da aderência das alocações e processos decisórios de investimento à Política de Investimentos.

A collection of approximately seven handwritten signatures in blue ink, arranged in a loose cluster. The signatures vary in style, with some appearing more formal and others more cursive. They are located in the lower right quadrant of the page.

Aprovação do Conselho Fiscal

O Conselho Fiscal do **PREVIGUABA IGUABA GRANDE - RJ** analisou, conferiu e aprovou o relatório de investimentos, referente ao mês **Julho/2024** bem como o parecer do Comitê de Investimentos, que tratam do acompanhamento da rentabilidade e dos riscos das diversas modalidades de operações realizadas na aplicação dos recursos do **PREVIGUABA IGUABA GRANDE - RJ** e da aderência das alocações e processos decisórios de investimento à Política de Investimentos.

A collection of approximately seven handwritten signatures in blue ink, arranged in a loose cluster. The signatures vary in style, with some appearing as simple loops and others as more complex, cursive-like scribbles.